

EXHIBICIÓN. BALANCE DEL AÑO 2004

El CINE en el cine es un medio de comunicación social que anualmente llega a millones de espectadores; su impacto social es evidente y puede ser considerado como la forma de espectáculo más frecuentada. Al ser la primera “ventana” de explotación de las películas la incidencia de su mayor o menor éxito en este ámbito es definitiva para su total explotación comercial.

En el año 2004 ha continuado la misma tendencia observada en los últimos años con un **crecimiento del número de salas de exhibición:** Han tenido actividad 4.390 salas (en 2003 fueron 4.253 y en 2002 fueron 4.039 salas), y se ha continuado el proceso de renovación y remodelación de infraestructuras y la apertura de multisalas situadas en zonas comerciales y de ocio por todo el territorio.

a) **Financiación**

La inversión privada en exhibición tanto de capital español como extranjero ha ido creciendo anualmente con **gran esfuerzo para las empresas**, ya que los préstamos subvencionados por el ICAA establecidos por la línea especial creada por el convenio del ICAA con el ICO, han sido poco utilizados. Dicho convenio ofrece mayor facilidad de financiación a inversiones que se realicen en zonas rurales, a fin de evitar el cierre de salas en estas zonas.

b) **Asistencia y recaudación.**

Las cifras del año 2004 son parecidas a las del año anterior en cuanto a las cifras globales de las salas que reflejan una situación optimista para el mercado de salas.

En términos absolutos el número total de espectadores del año 2004 ha alcanzado los 143 millones, frente a los 137 del año 2003, siendo casi 20 millones los que han asistido a ver cine español..

La recaudación obtenida en el año 2004 es similar a la del año precedente habiéndose superado los 690 millones de euros, algo mayor que el año anterior por la incidencia del incremento del precio de las entradas. La recaudación del cine español en el año 2004 ha sido ligeramente inferior a la de 2003, ya que no se han alcanzado los 100 millones de euros como en el anterior año.

Los meses del año en los que ha habido una mayor asistencia a las salas han sido septiembre y octubre, tanto para el cine español como para el cine extranjero.

c) **Cuota de mercado.**

El cine español ha registrado un ligero descenso en el año 2004 y su cuota de mercado se ha situado en el 13,4% frente al 15,8 del año 2003. La cifra más elevada es la que representa el cine norteamericano que ha obtenido casi un 70%; el cine español ocupa el segundo puesto (13,4%) seguido del cine británico (11,24%). La **recaudación de cine europeo** en conjunto ha representado un 27,2% del total, siendo la del año anterior el 25,6% de la cuota del mercado de salas.

d) **Nuevas tecnologías en la exhibición.**

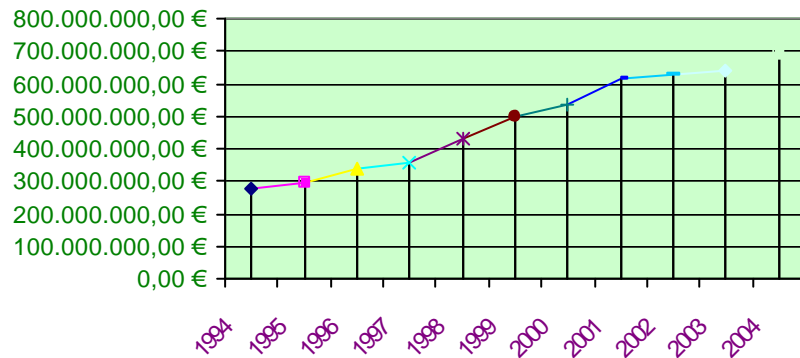
La informatización de las taquillas de las salas de exhibición es un hecho imparable que va aumentando cada día; en la actualidad el número de salas con taquilla informatizada que semanalmente transmiten los datos relativos a la comercialización de la película, es de 3.500 cuya recaudación representa alrededor de un 90% del total de la recaudación del parque de salas de todo el territorio.

A lo largo del año 2004 el sector de la exhibición ha continuado ensayando las nuevas tecnologías de sistemas digitales para las salas. Estos primeros pasos requieren cautela y un período de ensayo y aprendizaje; no obstante el sector se va preparando para los avances técnicos que se le ofrecen, demostrando permanentemente un gran dinamismo.

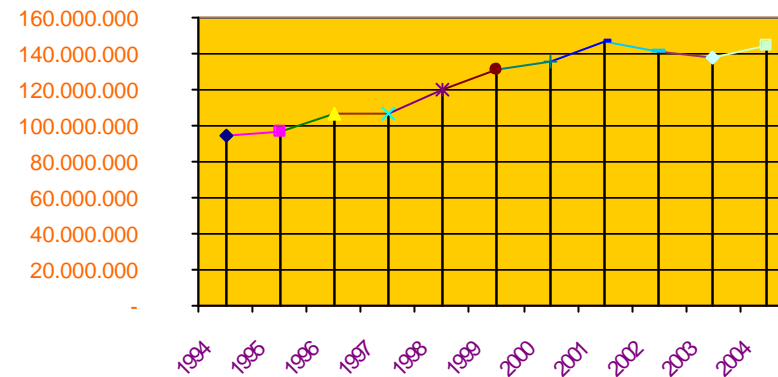
EVOLUCION PERIODO 1994-2004

AÑO	SALAS	RECAUDACIONES	ESPECTADORES
1994	1.970	275.714.010,89 €	94.267.014
1995	2.125	295.620.682,68 €	96.729.321
1996	2.410	340.386.821,99 €	106.713.871
1997	2.627	359.862.591,51 €	107.112.113
1998	3.064	429.806.656,50 €	119.889.770
1999	3.343	495.859.444,38 €	131.348.075
2000	3.500	536.332.594,39 €	135.390.513
2001	3.770	616.428.293,45 €	146.810.494
2002	4.039	625.904.464,73 €	140.716.354
2003	4.253	639.431.184,27 €	137.472.001
2004	4.390	691.607.962,42 €	143.932.142

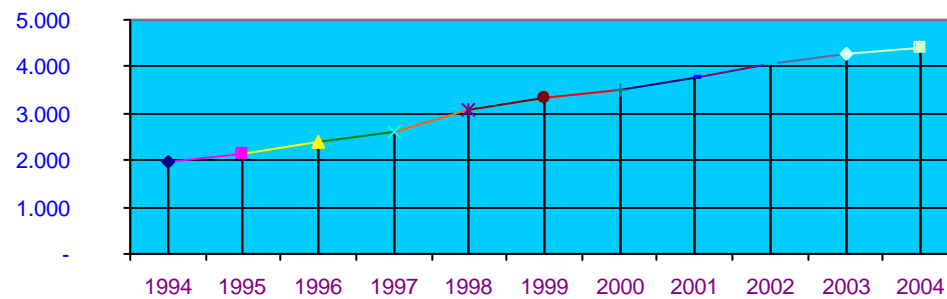
RECAUDACIONES



ESPECTADORES



SALAS



ESPECTADORES Y ASISTENCIA MEDIA POR PROVINCIAS EN 2004

Provincia	Salas		Películas Españolas		Películas Extranjeras		Total		Asistencia Media
	Número	Porcentaje	Espectadores	Porcentaje	Espectadores	Porcentaje	Espectadores	Porcentaje	
Álava	61	1,39	206.236	1,07	1.123.583	0,90	1.329.819	0,92	21.800
Albacete	27	0,62	115.940	0,60	683.196	0,55	799.136	0,56	29.598
Alicante	210	4,78	661.331	3,43	5.426.139	4,35	6.087.470	4,23	28.988
Almería	48	1,09	141.300	0,73	1.144.798	0,92	1.286.098	0,89	26.794
Asturias	91	2,07	384.984	2,00	2.336.943	1,87	2.721.927	1,89	29.911
Ávila	12	0,27	60.540	0,31	231.506	0,19	292.046	0,20	24.337
Badajoz	59	1,34	183.442	0,95	1.101.092	0,88	1.284.534	0,89	21.772
Barcelona	535	12,19	2.961.467	15,36	19.340.810	15,52	22.302.277	15,49	41.686
Burgos	30	0,68	153.571	0,80	709.436	0,57	863.007	0,60	28.767
Cáceres	29	0,66	111.153	0,58	551.938	0,44	663.091	0,46	22.865
Cádiz	137	3,12	392.203	2,03	3.252.810	2,61	3.645.013	2,53	26.606
Cantabria	41	0,93	266.328	1,38	1.400.528	1,12	1.666.856	1,16	40.655
Castellón	56	1,28	184.325	0,96	1.274.468	1,02	1.458.793	1,01	26.050
Ceuta	14	0,32	14.972	0,08	174.015	0,14	188.987	0,13	13.499
Ciudad Real	43	0,98	173.731	0,90	892.055	0,72	1.065.786	0,74	24.786
Córdoba	63	1,44	191.591	0,99	1.247.619	1,00	1.439.210	1,00	22.845
Cuenca	17	0,39	48.847	0,25	290.013	0,23	338.860	0,24	19.933
Gerona	95	2,16	350.233	1,82	2.885.195	2,31	3.235.428	2,25	34.057
Granada	86	1,96	288.057	1,49	1.863.073	1,49	2.151.130	1,49	25.013
Guadalajara	7	0,16	44.624	0,23	266.515	0,21	311.139	0,22	44.448
Guipúzcoa	85	1,94	381.606	1,98	2.112.184	1,69	2.493.790	1,73	29.339
Huelva	33	0,75	91.924	0,48	630.078	0,51	722.002	0,50	21.879
Huesca	18	0,41	43.475	0,23	252.310	0,20	295.785	0,21	16.433
Islas Baleares	108	2,46	401.223	2,08	3.117.149	2,50	3.518.372	2,44	32.578
Jaén	42	0,96	125.032	0,65	934.620	0,75	1.059.652	0,74	25.230
La Coruña	83	1,89	428.190	2,22	2.203.580	1,77	2.631.770	1,83	31.708
La Rioja	37	0,84	121.548	0,63	546.552	0,44	668.100	0,46	18.057
Las Palmas	98	2,23	259.054	1,34	3.205.018	2,57	3.464.072	2,41	35.348
León	38	0,87	151.148	0,78	751.467	0,60	902.615	0,63	23.753
Lérida	49	1,12	101.355	0,53	838.993	0,67	940.348	0,65	19.191
Lugo	24	0,55	101.431	0,53	468.121	0,38	569.552	0,40	23.731
Madrid	671	15,28	4.310.334	22,35	24.122.945	19,35	28.433.279	19,75	42.374
Málaga	169	3,85	517.232	2,68	4.790.796	3,84	5.308.028	3,69	31.408

ESPECTADORES Y ASISTENCIA MEDIA POR PROVINCIAS EN 2004

Provincia	Salas		Películas Españolas		Películas Extranjeras		Total		Asistencia Media
	Número	Porcentaje	Espectadores	Porcentaje	Espectadores	Porcentaje	Espectadores	Porcentaje	
Melilla	2	0,05	757	0,00	46.695	0,04	47.452	0,03	23.726
Murcia	106	2,41	378.195	1,96	3.114.381	2,50	3.492.576	2,43	32.949
Navarra	91	2,07	375.015	1,94	1.949.055	1,56	2.324.070	1,61	25.539
Orense	16	0,36	60.405	0,31	386.425	0,31	446.830	0,31	27.927
Palencia	22	0,50	68.306	0,35	355.982	0,29	424.288	0,29	19.286
Pontevedra	75	1,71	319.333	1,66	1.917.427	1,54	2.236.760	1,55	29.823
Salamanca	48	1,09	218.088	1,13	999.692	0,80	1.217.780	0,85	25.370
Santa Cruz de Tenerife	83	1,89	232.287	1,20	2.561.135	2,05	2.793.422	1,94	33.656
Segovia	16	0,36	89.189	0,46	282.631	0,23	371.820	0,26	23.239
Sevilla	164	3,74	611.135	3,17	4.361.551	3,50	4.972.686	3,45	30.321
Soria	5	0,11	37.080	0,19	116.134	0,09	153.214	0,11	30.643
Tarragona	100	2,28	278.339	1,44	2.294.467	1,84	2.572.806	1,79	25.728
Teruel	5	0,11	17.156	0,09	80.735	0,06	97.891	0,07	19.578
Toledo	45	1,03	130.211	0,68	661.798	0,53	792.009	0,55	17.600
Valencia	237	5,40	1.173.647	6,09	7.962.016	6,39	9.135.663	6,35	38.547
Valladolid	73	1,66	332.832	1,73	1.485.128	1,19	1.817.960	1,26	24.904
Vizcaya	100	2,28	500.784	2,60	3.200.536	2,57	3.701.320	2,57	37.013
Zamora	17	0,39	63.956	0,33	284.780	0,23	348.736	0,24	20.514
Zaragoza	69	1,57	427.825	2,22	2.419.062	1,94	2.846.887	1,98	41.259
TOTALES	4.390		19.282.967		124.649.175		143.932.142		32.786

RECAUDACIÓN Y RENDIMIENTO MEDIO POR PROVINCIAS EN 2004

Provincia	Salas		Películas Españolas		Películas Extranjeras		Total		Rendimiento Medio
	Número	Porcentaje	Recaudación	Porcentaje	Recaudación	Porcentaje	Recaudación	Porcentaje	
Álava	61	1,39	1.008.393,95 €	1,09	5.451.378,63 €	0,91	6.459.772,58 €	0,93	105.897,91 €
Albacete	27	0,62	511.230,75 €	0,55	3.106.443,63 €	0,52	3.617.674,38 €	0,52	133.987,94 €
Alicante	210	4,78	2.985.740,91 €	3,21	24.134.340,38 €	4,03	27.120.081,29 €	3,92	129.143,24 €
Almería	48	1,09	594.203,50 €	0,64	4.826.167,80 €	0,81	5.420.371,30 €	0,78	112.924,40 €
Asturias	91	2,07	1.908.415,21 €	2,05	11.460.929,25 €	1,91	13.369.344,46 €	1,93	146.915,87 €
Ávila	12	0,27	282.315,90 €	0,30	1.061.297,60 €	0,18	1.343.613,50 €	0,19	111.967,79 €
Badajoz	59	1,34	738.586,25 €	0,80	4.466.937,80 €	0,75	5.205.524,05 €	0,75	88.229,22 €
Barcelona	535	12,19	15.567.435,62 €	16,76	101.400.578,07 €	16,94	116.968.013,69 €	16,91	218.631,80 €
Burgos	30	0,68	688.441,00 €	0,74	3.213.757,80 €	0,54	3.902.198,80 €	0,56	130.073,29 €
Cáceres	29	0,66	467.815,80 €	0,50	2.332.967,60 €	0,39	2.800.783,40 €	0,40	96.578,74 €
Cádiz	137	3,12	1.448.236,80 €	1,56	12.140.653,05 €	2,03	13.588.889,85 €	1,96	99.188,98 €
Cantabria	41	0,93	1.186.760,29 €	1,28	6.226.590,68 €	1,04	7.413.350,97 €	1,07	180.813,44 €
Castellón	56	1,28	900.210,66 €	0,97	6.331.388,89 €	1,06	7.231.599,55 €	1,05	129.135,71 €
Ceuta	14	0,32	57.574,10 €	0,06	652.847,00 €	0,11	710.421,10 €	0,10	50.744,36 €
Ciudad Real	43	0,98	777.056,50 €	0,84	3.967.790,40 €	0,66	4.744.846,90 €	0,69	110.345,28 €
Córdoba	63	1,44	814.258,90 €	0,88	5.252.797,67 €	0,88	6.067.056,57 €	0,88	96.302,49 €
Cuenca	17	0,39	204.772,94 €	0,22	1.248.738,70 €	0,21	1.453.511,64 €	0,21	85.500,68 €
Gerona	95	2,16	1.720.819,02 €	1,85	14.171.077,38 €	2,37	15.891.896,40 €	2,30	167.283,12 €
Granada	86	1,96	1.173.691,30 €	1,26	7.735.022,25 €	1,29	8.908.713,55 €	1,29	103.589,69 €
Guadalajara	7	0,16	177.476,59 €	0,19	1.044.545,39 €	0,17	1.222.021,98 €	0,18	174.574,57 €
Guipúzcoa	85	1,94	1.846.165,75 €	1,99	10.287.076,70 €	1,72	12.133.242,45 €	1,75	142.744,03 €
Huelva	33	0,75	414.069,20 €	0,45	2.778.004,21 €	0,46	3.192.073,41 €	0,46	96.729,50 €
Huesca	18	0,41	204.856,00 €	0,22	1.175.248,80 €	0,20	1.380.104,80 €	0,20	76.672,49 €
Islas Baleares	108	2,46	2.047.411,74 €	2,20	15.816.612,55 €	2,64	17.864.024,29 €	2,58	165.407,63 €
Jaén	42	0,96	470.883,20 €	0,51	3.506.851,60 €	0,59	3.977.734,80 €	0,58	94.707,97 €
La Coruña	83	1,89	1.914.627,24 €	2,06	10.316.829,29 €	1,72	12.231.456,53 €	1,77	147.366,95 €
La Rioja	37	0,84	591.528,57 €	0,64	2.667.176,24 €	0,45	3.258.704,81 €	0,47	88.073,10 €
Las Palmas	98	2,23	1.237.160,20 €	1,33	15.318.261,02 €	2,56	16.555.421,22 €	2,39	168.932,87 €

RECAUDACIÓN Y RENDIMIENTO MEDIO POR PROVINCIAS EN 2004

Provincia	Salas		Películas Españolas		Películas Extranjeras		Total		Rendimiento Medio
	Número	Porcentaje	Recaudación	Porcentaje	Recaudación	Porcentaje	Recaudación	Porcentaje	
León	38	0,87	670.148,50 €	0,72	3.342.395,60 €	0,56	4.012.544,10 €	0,58	105.593,27 €
Lérida	49	1,12	468.219,45 €	0,50	3.998.173,45 €	0,67	4.466.392,90 €	0,65	91.150,88 €
Lugo	24	0,55	453.111,97 €	0,49	2.111.651,61 €	0,35	2.564.763,58 €	0,37	106.865,15 €
Madrid	671	15,28	22.457.617,63 €	24,18	124.898.657,96 €	20,86	147.356.275,59 €	21,31	219.606,97 €
Málaga	169	3,85	2.440.234,83 €	2,63	22.557.476,35 €	3,77	24.997.711,18 €	3,61	147.915,45 €
Melilla	2	0,05	2.759,00 €	0,00	181.214,00 €	0,03	183.973,00 €	0,03	91.986,50 €
Murcia	106	2,41	1.688.683,85 €	1,82	13.814.057,75 €	2,31	15.502.741,60 €	2,24	146.252,28 €
Navarra	91	2,07	1.828.871,24 €	1,97	9.613.047,93 €	1,61	11.441.919,17 €	1,65	125.735,38 €
Orense	16	0,36	266.584,55 €	0,29	1.757.222,10 €	0,29	2.023.806,65 €	0,29	126.487,92 €
Palencia	22	0,50	270.015,50 €	0,29	1.406.682,30 €	0,23	1.676.697,80 €	0,24	76.213,54 €
Pontevedra	75	1,71	1.478.122,08 €	1,59	8.976.854,65 €	1,50	10.454.976,73 €	1,51	139.399,69 €
Salamanca	48	1,09	932.250,40 €	1,00	4.277.298,50 €	0,71	5.209.548,90 €	0,75	108.532,27 €
Santa Cruz de Tenerife	83	1,89	1.020.356,22 €	1,10	11.445.080,26 €	1,91	12.465.436,48 €	1,80	150.185,98 €
Segovia	16	0,36	401.280,60 €	0,43	1.312.240,25 €	0,22	1.713.520,85 €	0,25	107.095,05 €
Sevilla	164	3,74	2.638.957,35 €	2,84	18.909.257,95 €	3,16	21.548.215,30 €	3,12	131.391,56 €
Soria	5	0,11	150.954,80 €	0,16	468.530,80 €	0,08	619.485,60 €	0,09	123.897,12 €
Tarragona	100	2,28	1.357.241,65 €	1,46	11.139.395,78 €	1,86	12.496.637,43 €	1,81	124.966,37 €
Teruel	5	0,11	70.707,00 €	0,08	340.273,50 €	0,06	410.980,50 €	0,06	82.196,10 €
Toledo	45	1,03	583.136,70 €	0,63	2.999.337,20 €	0,50	3.582.473,90 €	0,52	79.610,53 €
Valencia	237	5,40	5.543.134,50 €	5,97	38.037.726,42 €	6,35	43.580.860,92 €	6,30	183.885,49 €
Valladolid	73	1,66	1.485.595,00 €	1,60	6.607.197,20 €	1,10	8.092.792,20 €	1,17	110.860,17 €
Vizcaya	100	2,28	2.424.335,51 €	2,61	15.647.121,60 €	2,61	18.071.457,11 €	2,61	180.714,57 €
Zamora	17	0,39	263.072,00 €	0,28	1.170.465,50 €	0,20	1.433.537,50 €	0,21	84.325,74 €
Zaragoza	69	1,57	2.039.765,75 €	2,20	11.628.999,42 €	1,94	13.668.765,17 €	1,98	198.098,05 €
TOTALES	4.390		92.875.293,96 €	100,00	598.732.668,46 €	100,00	691.607.962,42 €	100,00	157.541,68 €

INFORMACIÓN ACUMULADA POR MESES EN 2004

Mes	Recaudación de Películas			Espectadores de Películas		
	Españolas	Extranjeras	Total	Españolas	Extranjeras	Total
Enero	6.388.452,15 €	59.043.729,92 €	65.432.182,06 €	1.348.128	12.115.511	13.463.639
Febrero	3.467.138,14 €	46.255.699,08 €	49.722.837,22 €	752.690	9.563.496	10.316.186
Marzo	4.801.181,81 €	43.809.371,41 €	48.610.553,22 €	1.012.561	9.111.817	10.124.378
Abril	5.180.202,31 €	53.083.901,25 €	58.264.103,56 €	1.059.042	11.037.279	12.096.321
Mayo	4.167.531,09 €	48.419.067,83 €	52.586.598,92 €	870.925	9.970.182	10.841.107
Junio	2.966.159,42 €	35.122.355,69 €	38.088.515,11 €	628.851	7.411.040	8.039.891
Julio	6.489.272,63 €	61.493.819,91 €	67.983.092,54 €	1.381.761	13.179.069	14.560.830
Agosto	6.346.686,63 €	59.966.355,45 €	66.313.042,07 €	1.373.939	12.976.675	14.350.614
Septiembre	15.602.163,27 €	43.497.398,13 €	59.099.561,40 €	3.243.562	9.146.867	12.390.429
Octubre	14.145.179,55 €	47.450.508,22 €	61.595.687,77 €	2.868.899	9.684.951	12.553.850
Noviembre	13.804.475,95 €	41.313.560,37 €	55.118.036,31 €	2.830.827	8.403.889	11.234.716
Diciembre	9.516.851,03 €	59.276.901,21 €	68.793.752,24 €	1.911.782	12.048.399	13.960.181
	92.875.293,96 €	598.732.668,46 €	691.607.962,42 €	19.282.967	124.649.175	143.932.142

RECAUDACIÓN, ESPECTADORES Y RENDIMIENTO MEDIO DE LAS PELÍCULAS SEGÚN NACIONALIDAD EN 2004

Nacionalidad	Películas	Porcentaje	Espectadores	Porcentaje	Recaudación	Porcentaje	Asistencia Media	Rendimiento Medio
AFGANISTAN	1	0,06%	32.925	0,02%	158.718,45 €	0,02%	32.925	158.718,45 €
ALEMANIA	245	13,65%	756.451	0,53%	3.286.866,59 €	0,48%	3.088	13.415,78 €
ARGENTINA	17	0,95%	6.100	0,00%	21.187,56 €	0,00%	359	1.246,33 €
AUSTRALIA	11	0,61%	68.596	0,05%	308.568,89 €	0,04%	6.236	28.051,72 €
BELGICA	8	0,45%	2.052	0,00%	6.050,50 €	0,00%	257	756,31 €
BRASIL	4	0,22%	32.354	0,02%	155.765,95 €	0,02%	8.089	38.941,49 €
CANADA	13	0,72%	364.576	0,25%	1.785.954,08 €	0,26%	28.044	137.381,08 €
CHINA	9	0,50%	119.588	0,08%	553.071,96 €	0,08%	13.288	61.452,44 €
COLOMBIA	1	0,06%	314	0,00%	873,40 €	0,00%	314	873,40 €
COREA (REPUBLICA DE)	8	0,45%	205.708	0,14%	1.017.551,40 €	0,15%	25.714	127.193,93 €
DINAMARCA	13	0,72%	254.845	0,18%	1.258.580,50 €	0,18%	19.603	96.813,88 €
ESPAÑA	356	19,83%	19.282.967	13,40%	92.875.293,96 €	13,43%	54.166	260.885,66 €
ESTADOS UNIDOS	711	39,61%	100.376.160	69,74%	482.322.712,26 €	69,74%	141.176	678.372,31 €
FINLANDIA	2	0,11%	335	0,00%	972,50 €	0,00%	168	486,25 €
FRANCIA	135	7,52%	2.118.308	1,47%	10.288.403,31 €	1,49%	15.691	76.210,39 €
FRANCO-GERMANA	1	0,06%	2.653	0,00%	9.559,20 €	0,00%	2.653	9.559,20 €
GRECIA	2	0,11%	122.307	0,08%	618.694,87 €	0,09%	61.154	309.347,44 €
HOLANDA	1	0,06%	47	0,00%	94,00 €	0,00%	47	94,00 €
HONG-KONG	1	0,06%	142	0,00%	362,20 €	0,00%	142	362,20 €
HUNGRÍA	16	0,89%	15.712	0,01%	90.712,40 €	0,01%	982	5.669,53 €
INDIA	1	0,06%	195	0,00%	585,00 €	0,00%	195	585,00 €
IRAN	6	0,33%	20.835	0,01%	99.884,80 €	0,01%	3.473	16.647,47 €
IRLANDA	3	0,17%	118.665	0,08%	573.970,09 €	0,08%	39.555	191.323,36 €
ISRAEL	1	0,06%	3.248	0,00%	13.578,40 €	0,00%	3.248	13.578,40 €
ITALIA	41	2,28%	248.636	0,17%	1.253.313,78 €	0,18%	6.064	30.568,63 €
JAPON	21	1,17%	695.089	0,48%	3.224.797,64 €	0,47%	33.099	153.561,79 €
LUXEMBURGO	2	0,11%	427	0,00%	1.638,00 €	0,00%	214	819,00 €
MEXICO	6	0,33%	256	0,00%	880,50 €	0,00%	43	146,75 €
NORUEGA	2	0,11%	8.581	0,01%	40.849,03 €	0,01%	4.291	20.424,52 €
NUEVA ZELANDA	5	0,28%	2.633.633	1,83%	12.795.924,27 €	1,85%	526.727	2.559.184,85 €
PERU	1	0,06%	68	0,00%	369,61 €	0,00%	68	369,61 €
PORTUGAL	3	0,17%	45.300	0,03%	229.386,94 €	0,03%	15.100	76.462,31 €
REINO UNIDO	110	6,13%	16.204.967	11,26%	77.707.077,68 €	11,24%	147.318	706.427,98 €

RECAUDACIÓN, ESPECTADORES Y RENDIMIENTO MEDIO DE LAS PELÍCULAS SEGÚN NACIONALIDAD EN 2004

Nacionalidad	Películas	Porcentaje	Espectadores	Porcentaje	Recaudación	Porcentaje	Asistencia Media	Rendimiento Medio
RUSIA	2	0,11%	83.702	0,06%	415.601,75 €	0,06%	41.851	207.800,88 €
SIN DETERMINAR	13	0,72%	19.054	0,01%	92.085,25 €	0,01%	1.466	7.083,48 €
SUDAFRICA	1	0,06%	126	0,00%	425,30 €	0,00%	126	425,30 €
SUECIA	12	0,67%	7.617	0,01%	23.286,30 €	0,00%	635	1.940,53 €
SUIZA	2	0,11%	274	0,00%	787,80 €	0,00%	137	393,90 €
TAILANDIA	3	0,17%	70.424	0,05%	334.770,60 €	0,05%	23.475	111.590,20 €
TAIWAN (REPUBLICA DE)	1	0,06%	190	0,00%	569,80 €	0,00%	190	569,80 €
TURQUIA	1	0,06%	7.706	0,01%	34.044,36 €	0,00%	7.706	34.044,36 €
URSS	2	0,11%	475	0,00%	2.326,15 €	0,00%	238	1.163,08 €
YUGOSLAVIA	1	0,06%	534	0,00%	1.815,40 €	0,00%	534	1.815,40 €
TOTALES	1.795		143.932.142		691.607.962,42 €			

CUOTA DE MERCADO DE PELÍCULAS DE LA UNIÓN EUROPEA Y ESTADOS UNIDOS EN 2004

Nacionalidad	Número de Películas	Porcentaje	Suma de Espectadores	Porcentaje	Suma de Recaudación	Porcentaje
ALEMANIA	245	13,65%	756.451	0,53%	3.286.866,59 €	0,48%
BELGICA	8	0,45%	2.052	0,00%	6.050,50 €	0,00%
DINAMARCA	13	0,72%	254.845	0,18%	1.258.580,50 €	0,18%
ESPAÑA	356	19,83%	19.282.967	13,40%	92.875.293,96 €	13,43%
FINLANDIA	2	0,11%	335	0,00%	972,50 €	0,00%
FRANCIA	135	7,52%	2.118.308	1,47%	10.288.403,31 €	1,49%
GRECIA	2	0,11%	122.307	0,08%	618.694,87 €	0,09%
HOLANDA	1	0,06%	47	0,00%	94,00 €	0,00%
IRLANDA	3	0,17%	118.665	0,08%	573.970,09 €	0,08%
ITALIA	41	2,28%	248.636	0,17%	1.253.313,78 €	0,18%
LUXEMBURGO	2	0,11%	427	0,00%	1.638,00 €	0,00%
PORTUGAL	3	0,17%	45.300	0,03%	229.386,94 €	0,03%
REINO UNIDO	110	6,13%	16.204.967	11,26%	77.707.077,68 €	11,24%
SUECIA	12	0,67%	7.617	0,01%	23.286,30 €	0,00%
Total Parcial	933	51,98%	39.162.924	27,21%	188.123.629,02 €	27,20%
ESTADOS UNIDOS	711	39,61%	100.376.160	69,74%	482.322.712,26 €	69,74%
Total Parcial	711	39,61%	100.376.160	69,74%	482.322.712,26 €	69,74%
Total	1.644		139.539.084		670.446.341,28 €	

ESTADÍSTICA DE SALAS POR INTERVALOS DE RECAUDACIÓN EN 2004

Intervalos de Recaudación	Número de Salas	Porcentaje	Recaudación de Películas			Porcentaje
			Nacionales	Extranjeras	Total	
Menor de 12.020,24 €	284	6,47	291.544,01 €	1.296.305,44 €	1.587.849,45 €	0,23
De 12.020,24 € a 30.050,61 €	388	8,84	1.501.735,22 €	6.668.734,41 €	8.170.469,63 €	1,18
De 30.050,61 € a 60.101,22 €	583	13,28	4.805.792,05 €	21.272.655,10 €	26.078.447,15 €	3,77
De 60.101,22 € a 120.202,44 €	1.092	24,87	16.881.128,29 €	79.328.021,30 €	96.209.149,58 €	13,91
De 120.202,44 € a 180.303,63 €	702	15,99	16.615.031,06 €	87.408.236,46 €	104.023.267,52 €	15,04
De 180.303,63 € a 300.506,05 €	738	16,81	23.127.271,53 €	146.757.047,86 €	169.884.319,39 €	24,56
De 300.506,05 € a 601.012,1 €	488	11,12	21.900.141,88 €	174.551.237,16 €	196.451.379,04 €	28,41
De 601.012,1 € a 901.518,15 €	95	2,16	5.588.763,51 €	60.825.748,78 €	66.414.512,29 €	9,60
De 901.518,15 € a 1.202.024,2 €	14	0,32	1.566.344,42 €	12.872.291,35 €	14.438.635,77 €	2,09
Superior a 1.202.024,2 €	6	0,14	597.542,00 €	7.752.390,60 €	8.349.932,60 €	1,21
Total	4.390	100,00	92.875.293,96 €	598.732.668,46 €	691.607.962,42 €	100,00

ESPECTADORES Y RECAUDACIÓN EN CINES DE MÁS DE UNA PANTALLA EN 2004

Comunidad Autónoma	Provincia	Espectadores	Recaudación
Andalucía	Almería	1.209.016	5.137.339,30 €
	Cádiz	3.617.302	13.520.141,35 €
	Córdoba	1.388.190	5.926.846,07 €
	Granada	1.991.094	8.300.865,35 €
	Huelva	705.414	3.137.441,61 €
	Jaén	977.206	3.685.446,20 €
	Málaga	5.264.088	24.838.215,88 €
	Sevilla	4.837.934	21.123.136,80 €
		19.990.244	85.669.432,56 €
Aragón	Huesca	161.648	785.526,80 €
	Teruel	21.409	95.816,00 €
	Zaragoza	2.529.536	12.320.389,76 €
		2.712.593	13.201.732,56 €
Asturias	Asturias	2.688.881	13.289.049,46 €
		2.688.881	13.289.049,46 €
Canarias	Las Palmas	3.459.652	16.533.078,72 €
	Santa Cruz de Tenerife	2.750.804	12.327.918,18 €
		6.210.456	28.860.996,90 €
Cantabria	Cantabria	1.581.138	7.151.717,87 €
		1.581.138	7.151.717,87 €
Castilla - La Mancha	Albacete	762.711	3.488.998,58 €
	Ciudad Real	1.015.124	4.551.312,90 €
	Cuenca	292.400	1.314.594,64 €
	Guadalajara	311.139	1.222.021,98 €
	Toledo	734.434	3.382.851,20 €
		3.115.808	13.959.779,30 €
Castilla y León	Ávila	268.082	1.260.706,50 €
	Burgos	769.862	3.564.454,80 €
	León	768.206	3.462.542,00 €
	Palencia	424.271	1.676.667,80 €
	Salamanca	1.172.329	5.047.887,30 €
	Segovia	330.611	1.558.885,85 €
	Valladolid	1.791.228	7.991.679,90 €
	Zamora	346.120	1.425.689,50 €
		5.870.709	25.988.513,65 €

ESPECTADORES Y RECAUDACIÓN EN CINES DE MÁS DE UNA PANTALLA EN 2004

Comunidad Autónoma	Provincia	Espectadores	Recaudación
Cataluña	Barcelona	21.208.669	111.649.547,00 €
	Gerona	3.104.742	15.291.713,40 €
	Lérida	743.750	3.834.695,30 €
	Tarragona	2.487.654	12.239.492,53 €
		27.544.815	143.015.448,23 €
Ceuta	Ceuta	188.987	710.421,10 €
		188.987	710.421,10 €
Extremadura	Badajoz	1.234.127	5.041.632,65 €
	Cáceres	635.937	2.720.729,90 €
		1.870.064	7.762.362,55 €
Galicia	La Coruña	2.612.109	12.165.492,33 €
	Lugo	550.730	2.493.343,98 €
	Orense	421.615	1.945.897,40 €
	Pontevedra	2.194.908	10.313.415,50 €
		5.779.362	26.918.149,21 €
Islas Baleares	Islas Baleares	3.326.384	17.018.443,29 €
		3.326.384	17.018.443,29 €
Madrid	Madrid	27.525.664	143.813.678,19 €
		27.525.664	143.813.678,19 €
Murcia	Murcia	2.913.222	13.671.377,50 €
		2.913.222	13.671.377,50 €
Navarra	Navarra	2.280.989	11.290.115,67 €
		2.280.989	11.290.115,67 €
País Vasco	Álava	1.328.468	6.453.350,78 €
	Guipúzcoa	2.241.055	11.157.509,55 €
	Vizcaya	3.424.529	17.056.950,61 €
		6.994.052	34.667.810,94 €
Rioja	La Rioja	619.212	3.098.695,95 €
		619.212	3.098.695,95 €
Valencia	Alicante	5.418.924	25.069.690,69 €
	Castellón	1.404.289	7.031.501,70 €
	Valencia	8.477.314	41.803.096,44 €
		15.300.527	73.904.288,83 €
		136.513.107	663.992.013,76 €

SALAS DE EXHIBICIÓN SEGÚN NÚMERO DE PANTALLAS EN 2004

Comunidad	Provincia	1 Pantalla	2 Pantallas	3 a 5 Pantallas		6 a 8 Pantallas		Más de 8 Pantallas		Total	
		Cines	Cines	Cines	Pantallas	Cines	Pantallas	Cines	Pantallas	Cines	Pantallas
Andalucía	Almería	10	0	1	5	0	0	3	33	14	48
	Cádiz	8	0	0	0	4	26	9	103	21	137
	Córdoba	8	0	2	9	4	26	2	20	16	63
	Granada	12	5	3	11	1	8	3	45	24	86
	Huelva	6	1	3	11	2	14	0	0	12	33
	Jaén	7	2	2	10	3	21	0	0	14	42
	Málaga	9	0	5	18	8	60	6	82	28	169
	Sevilla	16	1	3	14	3	23	9	109	32	164
		76	9	19	78	25	178	32	392	161	742
Aragón	Huesca	8	2	0	0	1	6	0	0	11	18
	Teruel	3	1	0	0	0	0	0	0	4	5
	Zaragoza	24	0	5	18	1	7	2	20	32	69
			35	3	5	18	2	13	2	20	47
Asturias	Asturias	7	0	4	16	2	14	4	54	17	91
		7	0	4	16	2	14	4	54	17	91
Canarias	Las Palmas	3	0	2	10	7	44	4	41	16	98
	Santa Cruz de Tenerife	8	0	8	28	1	6	3	41	20	83
		11	0	10	38	8	50	7	82	36	181
Cantabria	Cantabria	7	1	0	0	1	8	2	24	11	41
		7	1	0	0	1	8	2	24	11	41
Castilla - La Mancha	Albacete	4	0	2	7	1	7	1	9	8	27
	Ciudad Real	7	0	0	0	2	12	2	24	11	43
	Cuenca	4	0	1	5	1	8	0	0	6	17
	Guadalajara	0	0	0	0	1	7	0	0	1	7
	Toledo	13	2	3	12	1	6	1	10	20	45
		28	2	6	24	6	40	4	43	46	139
Castilla y León	Ávila	4	1	0	0	1	6	0	0	6	12
	Burgos	3	0	0	0	4	27	0	0	7	30

SALAS DE EXHIBICIÓN SEGÚN NÚMERO DE PANTALLAS EN 2004

Comunidad	Provincia	1 Pantalla	2 Pantallas	3 a 5 Pantallas		6 a 8 Pantallas		Más de 8 Pantallas		Total	
		Cines	Cines	Cines	Pantallas	Cines	Pantallas	Cines	Pantallas	Cines	Pantallas
Castilla y León	León	9	0	2	6	2	14	1	9	14	38
	Palencia	1	1	1	4	2	15	0	0	5	22
	Salamanca	3	0	1	4	3	22	2	19	9	48
	Segovia	5	0	1	3	1	8	0	0	7	16
	Soria	5	0	0	0	0	0	0	0	5	5
	Valladolid	5	2	3	10	2	14	3	40	15	73
	Zamora	1	0	4	16	0	0	0	0	5	17
		36	4	12	43	15	106	6	68	73	261
Cataluña	Barcelona	37	13	18	76	16	114	23	282	107	535
	Gerona	17	0	3	11	3	24	4	43	27	95
	Lérida	22	3	3	11	0	0	1	10	29	49
	Tarragona	25	0	1	3	5	36	3	36	34	100
		101	16	25	101	24	174	31	371	197	779
Ceuta	Ceuta	0	0	0	0	2	14	0	0	2	14
		0	0	0	0	2	14	0	0	2	14
Extremadura	Badajoz	14	1	4	15	4	28	0	0	23	59
	Cáceres	6	0	2	8	2	15	0	0	10	29
		20	1	6	23	6	43	0	0	33	88
Galicia	La Coruña	4	3	4	15	5	33	2	25	18	83
	Lugo	2	1	4	12	1	8	0	0	8	24
	Orense	5	0	1	3	1	8	0	0	7	16
	Pontevedra	8	4	6	26	3	23	1	10	22	75
		19	8	15	56	10	72	3	35	55	198
Islas Baleares	Islas Baleares	18	0	5	20	3	20	3	50	29	108
		18	0	5	20	3	20	3	50	29	108
Madrid	Madrid	34	14	35	140	18	124	26	345	127	671

SALAS DE EXHIBICIÓN SEGÚN NÚMERO DE PANTALLAS EN 2004

Comunidad	Provincia	1 Pantalla	2 Pantallas	3 a 5 Pantallas		6 a 8 Pantallas		Más de 8 Pantallas		Total	
		Cines	Cines	Cines	Pantallas	Cines	Pantallas	Cines	Pantallas	Cines	Pantallas
		34	14	35	140	18	124	26	345	127	671
Melilla	Melilla	2	0	0	0	0	0	0	0	2	2
		2	0	0	0	0	0	0	0	0	2
Murcia	Murcia	41	2	2	8	5	34	2	19	52	106
		41	2	2	8	5	34	2	19	52	106
Navarra	Navarra	11	1	5	20	2	13	4	45	23	91
		11	1	5	20	2	13	4	45	23	91
País Vasco	Álava	1	1	0	0	2	14	4	44	8	61
	Guipúzcoa	15	1	0	0	4	28	4	40	24	85
	Vizcaya	15	0	3	11	5	37	3	37	26	100
		31	2	3	11	11	79	11	121	58	246
Rioja	La Rioja	8	0	0	0	1	8	2	21	11	37
		8	0	0	0	1	8	2	21	11	37
Valencia	Alicante	38	2	3	10	6	43	10	115	59	210
	Castellón	8	2	1	4	0	0	4	40	15	56
	Valencia	47	4	6	24	7	52	8	106	72	237
		93	8	10	38	13	95	22	261	146	503
Total		578	71	162	634	154	1.085	161	1.951	1126	4.390

SALAS X POR COMUNIDADES AUTONÓMAS - RECAUDACIÓN Y ESPECTADORES EN 2004

Comunidad Autónoma	Provincia	Nº de Salas	Recaudación	Espectadores
Andalucía	Granada	1	69.549,00 €	13.402
		1	69.549,00 €	13.402
Aragón	Zaragoza	1	7.648,80 €	1.911
		1	7.648,80 €	1.911
Canarias	Las Palmas	2	19.973,00 €	3.745
		2	19.973,00 €	3.745
Islas Baleares	Islas Baleares	2	61.330,50 €	10.395
		2	61.330,50 €	10.395
Madrid	Madrid	2	613.130,50 €	219.110
		2	613.130,50 €	219.110
Valencia	Valencia	3	192.360,00 €	65.746
		3	192.360,00 €	65.746
Total		11	963.991,80 €	314.309

FINANCIACIÓN PARA LA EXHIBICIÓN CINEMATOGRAFICA Y PARA LA ADQUISICIÓN Y MEJORA DE EQUIPAMIENTOS DE PRODUCCIÓN CINEMATOGRAFICA.

El 22 de diciembre de 2003 se suscribió el Convenio con el Instituto de Crédito Oficial (ICO) estableciendo una línea de financiación de las inversiones necesarias para la reconversión, remodelación y creación de salas de exhibición, así como para la adquisición y mejora de equipamientos de producción cinematográfica, en condiciones financieras preferentes.

Línea de exhibición

Los préstamos, a un tipo de interés variable, Euribor seis meses + 0,75 por 100 fueron subvencionados con una reducción del 1,46 p.p. con carácter general y de 1,94 p.p. para inversiones realizadas en zonas rurales o localidades con menos de 20.000 habitantes.

Se concedieron 5 ayudas por un importe total de 221.499,04 €, el importe de los créditos ascendió a 3.572.565,20 € y la inversión de las empresas a 9.841.377,53 €.

Teniendo en cuenta el total de proyectos, se financió la inversión necesaria para la creación de tres cines con doce, diez y siete pantallas, la conversión de un cine de seis pantallas que se amplió a siete y la remodelación de otro cine.

Línea de equipamientos de producción

Los préstamos, a un tipo de interés variable, Euribor seis meses + 0,75 por 100 fueron subvencionados con una reducción de 1,49 p.p.

Se concedieron 2 ayudas por importe total de 8.197,91 €, el importe de los créditos ascendió a 260.251,00 € y la inversión de las empresas a 413.036,33 €.

Contacto para insertar publicidad en salas de cine

PUBLICINE SOCIEDAD COOPERATIVA

Paseo Landabbarri, 4
Edificio Gobelas
Escalera 1, 4º dcha.
48940 Leioa (Bizkaia)

Teléfonos:
902-102-316
94-480-30-11

Fax: 94 431 60 16

publicine@publicine.es

web: www.publicine.es

Persona de contacto: Iker Lasaoa (teléfono móvil: 656787553)



Publicine, Sociedad Cooperativa